


Pour passer de bonnes vacances de printemps, écoute bien les conseils de Timo, le lapin coquin qui s'amuse à cacher des œufs en chocolat un peu partout dans l'école :



- Tout d'abord, comme tout bon lapin : mange beaucoup de légumes... et surtout des carottes ! ;)
- N'oublie pas de lire chaque jour : tu peux revoir toutes les pages déjà lues en classe dans le livre de lecture, mais aussi découvrir de petits livres, des recettes de cuisine, des affiches publicitaires, etc.
- Si tu en as envie, tu peux écrire le résumé d'un livre qui t'a plu ! Tu pourras nous le lire à la rentrée.
- Révise les nombres jusqu'à 80. Par exemple :
  - Dans 67, il y a 6 dizaines et 7 unités.
  - C'est  $10 + 10 + 10 + 10 + 10 + 10 + 7$ .
  - Le nombre avant 67, c'est 66. Celui après 67, c'est 68.
- Entraîne-toi à compter jusqu'à 100 !
- Fais de petits calculs : additions et soustractions. Tu peux aussi t'entraîner à écrire les dizaines en écriture cursive :

*dix, vingt, trente, quarante, cinquante,  
soixante, soixante-dix, quatre-vingts*

- Complète le matériel dans ta trousse s'il te manque des choses !
- Repose-toi bien et profite de tes vacances !



Très bonnes vacances à tous ! 😊



Maîtresse Camille


Pour passer de bonnes vacances de printemps, écoute bien les conseils de Timo, le lapin coquin qui s'amuse à cacher des œufs en chocolat un peu partout dans l'école :



- Tout d'abord, comme tout bon lapin : mange beaucoup de légumes... et surtout des carottes ! ;)
- N'oublie pas de lire chaque jour : tu peux revoir toutes les pages déjà lues en classe dans le livre de lecture, mais aussi découvrir de petits livres, des recettes de cuisine, des affiches publicitaires, etc.
- Si tu en as envie, tu peux écrire le résumé d'un livre qui t'a plu ! Tu pourras nous le lire à la rentrée.
- Révise les nombres jusqu'à 80. Par exemple :
  - Dans 67, il y a 6 dizaines et 7 unités.
  - C'est  $10 + 10 + 10 + 10 + 10 + 10 + 7$ .
  - Le nombre avant 67, c'est 66. Celui après 67, c'est 68.
- Entraîne-toi à compter jusqu'à 100 !
- Fais de petits calculs : additions et soustractions. Tu peux aussi t'entraîner à écrire les dizaines en écriture cursive :

*dix, vingt, trente, quarante, cinquante,  
soixante, soixante-dix, quatre-vingts*


- Complète le matériel dans ta trousse s'il te manque des choses !
- Repose-toi bien et profite de tes vacances !



Très bonnes vacances à tous ! 😊



Maîtresse Camille




**Pour passer de bonnes vacances de printemps, écoute bien les conseils de Timo, le lapin coquin qui s'amuse à cacher des œufs en chocolat un peu partout dans l'école :**

- Tout d'abord, comme tout bon lapin : mange beaucoup de légumes... et surtout des carottes ! ;)
- N'oublie pas de lire chaque jour : tu peux revoir toutes les pages déjà lues en classe dans le livre de lecture, mais aussi découvrir de petits livres, des recettes de cuisine, des affiches publicitaires, etc.
- Si tu en as envie, tu peux écrire le résumé d'un livre qui t'a plu ! Tu pourras nous le lire à la rentrée.
- Révise les nombres jusqu'à 80. Par exemple :
  - Dans 67, il y a 6 dizaines et 7 unités.
  - C'est  $10 + 10 + 10 + 10 + 10 + 10 + 7$ .
  - Le nombre avant 67, c'est 66. Celui après 67, c'est 68.
- Entraîne-toi à compter jusqu'à 100 !
- Fais de petits calculs : additions et soustractions. Tu peux aussi t'entraîner à écrire les dizaines en écriture cursive :

*dix, vingt, trente, quarante, cinquante,  
soixante, soixante-dix, quatre-vingts*


- Complète le matériel dans ta trousse s'il te manque des choses !
- Repose-toi bien et profite de tes vacances !



**Très bonnes vacances à tous ! 😊**



Maîtresse Camille



**Pour passer de bonnes vacances de printemps, écoute bien les conseils de Timo, le lapin coquin qui s'amuse à cacher des œufs en chocolat un peu partout dans l'école :**

- Tout d'abord, comme tout bon lapin : mange beaucoup de légumes... et surtout des carottes ! ;)
- N'oublie pas de lire chaque jour : tu peux revoir toutes les pages déjà lues en classe dans le livre de lecture, mais aussi découvrir de petits livres, des recettes de cuisine, des affiches publicitaires, etc.
- Si tu en as envie, tu peux écrire le résumé d'un livre qui t'a plu ! Tu pourras nous le lire à la rentrée.
- Révise les nombres jusqu'à 80. Par exemple :
  - Dans 67, il y a 6 dizaines et 7 unités.
  - C'est  $10 + 10 + 10 + 10 + 10 + 10 + 7$ .
  - Le nombre avant 67, c'est 66. Celui après 67, c'est 68.
- Entraîne-toi à compter jusqu'à 100 !
- Fais de petits calculs : additions et soustractions. Tu peux aussi t'entraîner à écrire les dizaines en écriture cursive :

*dix, vingt, trente, quarante, cinquante,  
soixante, soixante-dix, quatre-vingts*

- Complète le matériel dans ta trousse s'il te manque des choses !
- Repose-toi bien et profite de tes vacances !



**Très bonnes vacances à tous ! 😊**



Maîtresse Camille